

## 29607 XLED A60 4,5W-WW-M

Světelný zdroj LED

5905339296078



**HIGH**  
lumen

up to

**152**  $\frac{\text{lm}}{\text{W}}$



XLED A60M 4,5W, XLED A60M 7W, XLED A60M 8W, XLED A60M 10W



Kanlux XLED kombinuje nejlepší vlastnosti tradičních žárovek a moderních LED světelných zdrojů. Matná baňka ve tvaru tradiční žárovky a LED diod uspořádaných tak, aby se světlo šířilo všemi směry a úhel osvětlení byl až 320 stupňů!

### PARAMETRY VÝROBKU:

**Jmenovité napětí [V]:** 220-240 AC

**Jmenovitá frekvence [Hz]:** 50

**Jmenovitý výkon [W]:** 4.5

**Jmenovitý proud zdroje [mA]:** 37

**Celkový jmenovitý světelný tok [lm]:** 470

**Světelná účinnost [lm/W]:** 104

**Jmenovitý úhel záření [°]:** 320

**Patice (Zdroj světla):** E27

**Zdroj světla:** A60

**Typ diody:** LED FILAMENT

**Náhradní teplota chromatičnosti [K]:** 2700

**Stálost barev v násobcích MacAdamovy elipsy:** ≤6

**Barva světla:** teplá bílá

**Index podání barev:** 80

**Jmenovitá životnost lampy [h]:** 15000

**Počet cyklů zap/vyp:** ≥15000

**Barva:** bílá

**Možnost spolupráce se stmívačem:** ne

**Šířka [mm]:** 60

**Výška [mm]:** 105

**Hloubka [mm]:** 60

**Průměr [mm]:** 60

**Materiál difuzoru:** sklo

**Kształt:** standardní

**Kategorie produktu podle nařízení 2019/2020/EU:** Zdroj světla (LS)

**Obsah rtuti:** ne

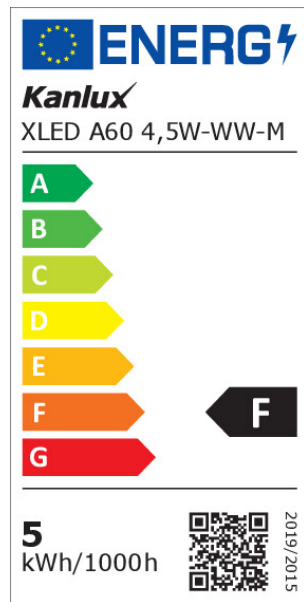

**Obsah rtuti v lampě [mg]:** 0

### PARAMETRY PRO LED A OLED SVĚTELNÉ ZDROJE:

**Příkon v zapnutém stavu Pon světleného zdroje [W]:** 4.5

**Spotřeba energie v zapnutém stavu světelného zdroje (kWh/1000h):** 5

Světelný zdroj LED



**Třída energetické účinnosti:** F

**Užitečný světelný tok světelného zdroje světla  $\Phi_{use}$  [lm]:** 470

**Užitečný světelný tok světelného zdroje světla  $\Phi_{use}$  [lm]:** v kouli (360°)

**Výška světelného zdroje [mm]:** 105

**Šířka světelného zdroje [mm]:** 60

**Hloubka světelného zdroje [mm]:** 60

**Trichromatické souřadnice (x):** 0.458

**Trichromatické souřadnice (y):** 0.41

**Údaj o rovnocenném příkonu [W]:** 40

**Hodnota indexu podání barev R9:** 15

**Činitel funkční spolehlivosti:**  $\geq 0.9$

**Činitel stárnutí:** 0.93

**Použitý typ světelného zdroje:** LED

**Nesměrový nebo směrový:** NDLS

**Síťový nebo nesíťový:** MLS

**Propojený světelný zdroj (CLS):** ne

**Barevně laditelný světelný zdroj:** ne

**Světelný zdroj s vysokým jasem:** ne

**Clona proti oslnění:** ne

**Stmívatelný:** ne

### PARAMETRY PRO LED A OLED SÍŤOVÉ SVĚTELNÉ ZDROJE::

**Účinník základní harmonické ( $\cos \phi_1$ ):** 0.5

**LED světelné zdroje nahrazují zářivku bez integrovaného předradníku zvláštního výkonu:** nevztahuje se

**Hodnoticí parametr pro míhání (PstLM):** 1,0

**Hodnoticí parametr pro stroboskopický jev (SVM):** 0.4

### LOGISTICKÉ ÚDAJE:

**Měrná jednotka:** kus

**Způsob balení:** 10

**Počet kusů v druhém balení:** 10

**Počet kusů v hromadném balení:** 100

**Čistá jednotková hmotnost [g]:** 30

**Gramáž [g]:** 62

**Hmotnost kusu brutto [g]:** 50

**Délka jednotkového balení [cm]:** 6.5

**Šířka jednotkového balení [cm]:** 6.5

**Výška jednotkového balení [cm]:** 12

**Hmotnost kartonu [kg]:** 6.2

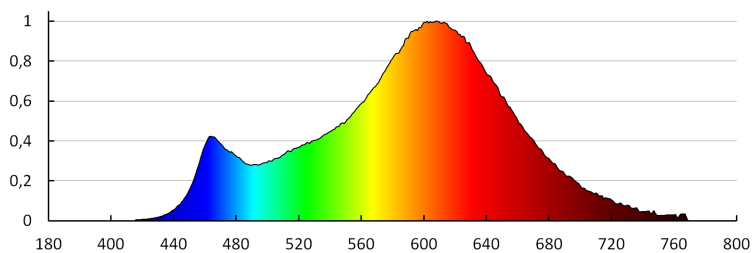
Světelný zdroj LED

Šířka kartonu [cm]: 35.5

Výška kartonu [cm]: 26.5

Délka kartonu [cm]: 69

Objem kartonu [m<sup>3</sup>]: 0.064912



KANLUX S.A. (kat 29607) XLED A60 4.5W-WW-M / LDC (Polar)

Luminaire: KANLUX S.A. (kat 29607) XLED A60 4.5W-WW-M  
Lamps: 1 x XLED A60 4.5W-WW-M

