

29623 XLED C35E14 6W-NW-M

Světelný zdroj LED

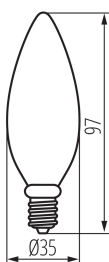
5905339296238



HIGH
lumen

up to

135 $\frac{\text{lm}}{\text{W}}$



Kanlux XLED kombinuje nejlepší vlastnosti tradičních žárovek a moderních LED světelných zdrojů. Proto o tom mluvíme, že je to první skutečná LED žárovka. Matná baňka ve tvaru tradiční „svíčky“ a LED diody uspořádané tak, že se světlo šíří všemi směry a úhel osvětlení je dokonce 320 stupňů!

VŠEOBECNÉ ÚDAJE:

Barva: bílá

Možnost spolupráce se stmívačem: ne

Šířka [mm]: 35

Výška [mm]: 97

Průměr [mm]: 35

Hloubka [mm]: 35

Obsah rtuti: ne

Obsah rtuti v lampě [mg]: 0

TECHNICKÉ ÚDAJE:

Jmenovité napětí [V]: 220-240 AC

Jmenovitá frekvence [Hz]: 50

Účinník svítidla: 0.5

Jmenovitý výkon [W]: 6

Materiál difuzoru: sklo

Zdroj světla: C35

Typ diody: LED FILAMENT

Celkový jmenovitý světelný tok [lm]: 810

Užitečný světelný tok světelného zdroje světla Φ_{use} [lm]: 810

Užitečný světelný tok světelného zdroje světla Φ_{use} [lm]: v kouli (360°)

Barva světla: bílá

Náhradní teplota chromatičnosti [K]: 4000

Stálost barev v násobcích MacAdamovy elipsy: ≤ 6

Index podání barev: 80

Patice (Zdroj světla): E14

Jmenovitá životnost lampy [h]: 10000

Počet cyklů zap/vyp: ≥ 15000


Jmenovitý úhel záření [°]: 320

Nominální úhel záření [°]: 320

Jmenovitý proud zdroje [mA]: 48

Světelná účinnost [lm/W]: 135

Světelný zdroj LED



Ukazatel předčasného ukončení životnosti lampy : <5% po 1000h

Kształt: svíčka

Třída energetické účinnosti : D

LOGISTICKÉ ÚDAJE:

Měrná jednotka: kus

Způsob balení: 10

Počet kusů v druhém balení : 10

Počet kusů v hromadném balení: 100

Čistá jednotková hmotnost [g] : 16

Gramáž [g] : 32

Hmotnost kusu brutto [g] : 26

Délka jednotkového balení [cm] : 4

Šířka jednotkového balení [cm] : 4

Výška jednotkového balení [cm] : 11

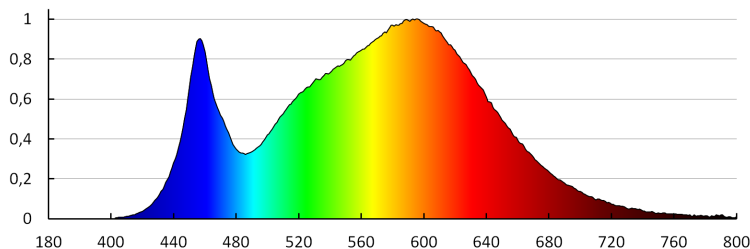
Hmotnost kartonu [kg] : 3.2

Šířka kartonu [cm] : 22

Výška kartonu [cm] : 25

Délka kartonu [cm] : 42

Objem kartonu [m³] : 0.0231



29623 XLED C35E14 6W-NW-M

Světelný zdroj LED

KANLUX S.A. (kat 29623) XLED C35E14 6W-NW-M / LDC (Polar)

Luminaire: KANLUX S.A. (kat 29623) XLED C35E14 6W-NW-M
Lampa: 1 x XLED C35E14 6W-NW-M

