

Světelný zdroj LED

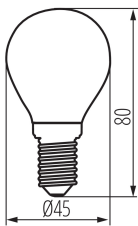
5905339296283



HIGH
lumen

up to

135 $\frac{\text{lm}}{\text{W}}$



Kanlux XLED kombinuje nejlepší vlastnosti tradičních žárovek a moderních LED světelných zdrojů. Proto o tom mluvíme, že je to první skutečná LED žárovka. Matná baňka ve tvaru tradiční „kulky“ a LED diody uspořádané tak, aby se světlo šířilo všemi směry. Můžete si vybrat ze zdrojů s patičí E27 a E14.

VŠEOBECNÉ ÚDAJE:

Barva: bílá

Možnost spolupráce se stmívačem: ne

Šířka [mm]: 45

Výška [mm]: 80

Průměr [mm]: 45

Hloubka [mm]: 45

Obsah rtuti: ne

Obsah rtuti v lampě [mg]: 0

TECHNICKÉ ÚDAJE:

Jmenovité napětí [V]: 220-240 AC

Jmenovitá frekvence [Hz]: 50

Účinník svítidla: 0.5

Jmenovitý výkon [W]: 6

Materiál difuzoru: sklo

Zdroj světla: G45

Typ diody: LED FILAMENT

Celkový jmenovitý světelný tok [lm]: 810

Užitečný světelný tok světelného zdroje světla Φ_{use} [lm]: 810

Užitečný světelný tok světelného zdroje světla Φ_{use} [lm]: v kouli (360°)

Barva světla: teplá bílá

Náhradní teplota chromatičnosti [K]: 2700

Stálost barev v násobcích MacAdamovy elipsy: ≤ 6

Index podání barev: 80

Patice (Zdroj světla): E14

Jmenovitá životnost lampy [h]: 10000

Počet cyklů zap/vyp: ≥ 15000


Jmenovitý úhel záření [°]: 320

Nominální úhel záření [°]: 320

Jmenovitý proud zdroje [mA]: 48

Světelná účinnost [lm/W]: 135

Světelný zdroj LED



Ukazatel předčasného ukončení životnosti lampy : <5% po 1000h

Kształt: kulka

Třída energetické účinnosti : D

LOGISTICKÉ ÚDAJE:

Měrná jednotka: kus

Způsob balení: 10

Počet kusů v druhém balení : 10

Počet kusů v hromadném balení: 100

Čistá jednotková hmotnost [g] : 16

Gramáž [g] : 38

Hmotnost kusu brutto [g] : 29.6

Délka jednotkového balení [cm] : 5

Šířka jednotkového balení [cm] : 5

Výška jednotkového balení [cm] : 9.5

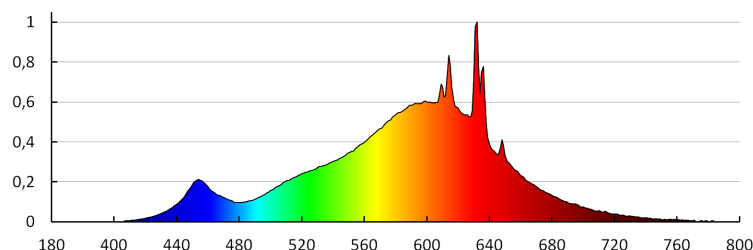
Hmotnost kartonu [kg] : 3.8

Šířka kartonu [cm] : 28

Výška kartonu [cm] : 22

Délka kartonu [cm] : 53

Objem kartonu [m³] : 0.032648



29628 XLED G45 E14 6W-WW-M

Světelný zdroj LED

KANLUX S.A. (kat 29628) XLED G45E14 6W-WW-M / LDC (Polar)

Luminaire: KANLUX S.A. (kat 29628) XLED G45E14 6W-WW-M
Lampa: 1 x XLED G45E14 6W-WW-M

