

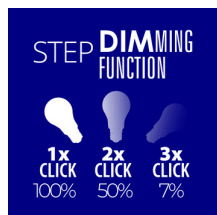
## 29634 XLEDA60 7W-WW-STEPPDIM

Světelný zdroj LED

5905339296344



XLED A60 7W-STEPPDIM



Kanlux XLED kombinuje nejlepší vlastnosti tradičních žárovek a moderních LED světelných zdrojů. Proto o tom mluvíme, že je to první skutečná LED žárovka. Skleněná žárovka ve tvaru tradiční žárovky a LED diody uspořádané tak, aby se světlo šířilo všemi směry. Kromě toho ve verzi STEP DIM můžeme postupně snižovat světelný výkon bez dalšího stmívače.

### PARAMETRY VÝROBKU:

**Jmenovité napětí [V]:** 220-240 AC

**Jmenovitá frekvence [Hz]:** 50

**Jmenovitý výkon [W]:** max 7

**Jmenovitý proud zdroje [mA]:** 58

**Celkový jmenovitý světelný tok [lm]:** max 810

**Světelná účinnost [lm/W]:** max 116

**Jmenovitý úhel záření [°]:** 320

**Patice (Zdroj světla):** E27

**Zdroj světla:** A60

**Typ diody:** LED FILAMENT

**Náhradní teplota chromatičnosti [K]:** 2700

**Stálost barev v násobcích MacAdamovy elipsy:** ≤6

**Barva světla:** teplá bílá

**Index podání barev:** 80

**Jmenovitá životnost lampy [h]:** 15000

**Počet cyklů zap/vyp:** ≥15000

**Barva:** transparentní

**Lampa je určena ke stmívání:** ano

**Možnost spolupráce se stmívačem:** ne

**Šířka [mm]:** 60

**Výška [mm]:** 104

**Hloubka [mm]:** 60

**Průměr [mm]:** 60

**Materiál difuzoru:** sklo

**Kształt:** standardní

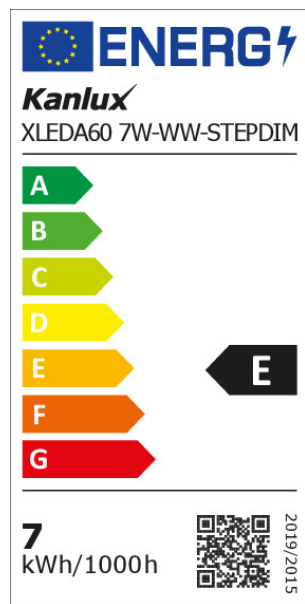

**Kategorie produktu podle nařízení 2019/2020/EU:** Zdroj světla (LS)

**Obsah rtuti:** ne

**Obsah rtuti v lampě [mg]:** 0

## 29634 XLEDA60 7W-WW-STEPPDIM

Světelný zdroj LED



### PARAMETRY PRO LED A OLED SVĚTELNÉ ZDROJE:

**Příkon v zapnutém stavu** Pon světleného zdroje [W] : max 7  
**Spotřeba energie v zapnutém stavu světelného zdroje (kWh/1000h)**: 7  
**Třída energetické účinnosti**: E  
**Užitečný světelný tok světelného zdroje světla  $\Phi_{use}$  [lm]**: max 810  
**Užitečný světelný tok světelného zdroje světla  $\Phi_{use}$  [lm]**: v kouli (360°)  
**Výška světelného zdroje [mm]**: 104  
**Šířka světelného zdroje [mm]**: 60  
**Hloubka světleného zdroje [mm]**: 60  
**Trichromatické souřadnice (x)**: 0.458  
**Trichromatické souřadnice (y)**: 0.41  
**Údaj o rovnocenném příkonu [W]**: 60  
**Hodnota indexu podání barev R9**: 8  
**Činitel funkční spolehlivosti**:  $\geq 0.9$   
**Činitel stárnutí**: 0.93  
**Použitý typ světelného zdroje**: LED  
**Nesměrový nebo směrový**: NDLS  
**Síťový nebo nesíťový**: MLS  
**Propojený světelný zdroj (CLS)**: ne  
**Barevně laditelný světelný zdroj**: ne  
**Světelný zdroj s vysokým jasem**: ne  
**Clona proti oslnění**: ne  
**Stmívatelný**: ano

### PARAMETRY PRO LED A OLED SÍŤOVÉ SVĚTELNÉ ZDROJE::

**Účinník základní harmonické ( $\cos \phi_1$ )**: 0.5  
**LED světelné zdroje nahrazují zářivku bez integrovaného předřadníku zvláštního výkonu**: nevztahuje se  
**Hodnotící parametr pro mihání (PstLM)**: 1,0  
**Hodnotící parametr pro stroboskopický jev (SVM)**: 0.4

### LOGISTICKÉ ÚDAJE:

**Měrná jednotka**: kus  
**Způsob balení**: 10  
**Počet kusů v druhém balení**: 10  
**Počet kusů v hromadném balení**: 100  
**Čistá jednotková hmotnost [g]**: 34  
**Gramáž [g]**: 66

## 29634 XLEDA60 7W-WW-STEPCDIM

Světelný zdroj LED

**Hmotnost kusu brutto [g]** : 52  
**Délka jednotkového balení [cm]** : 6.5  
**Šířka jednotkového balení [cm]** : 6.5  
**Výška jednotkového balení [cm]** : 12  
**Hmotnost kartonu [kg]** : 6.6  
**Šířka kartonu [cm]** : 35.5  
**Výška kartonu [cm]** : 26.5  
**Délka kartonu [cm]** : 69  
**Objem kartonu [m<sup>3</sup>]** : 0.064912

