

33891 MEBA LED 22-40W NW/WW

Lineární LED svítidlo

5905339338914



4.1 in

up to

125 lm/W



5 let záruky shodně s podmínkami záručního prohlášení dostupného na [internetové stránce](#)

Kanlux MEBA LED je řada přisazených svítidel, která doplňují oblíbenou řadu svítidel Kanlux MEBA. Můžeme si vybrat modely o délce 610 mm (12/20W) a 1200 mm (22/40W), každý z nich má dva výkony a dvě barvy světla (3000/4000K) v jednom pouzdře. Kanlux MEBA LED znamená vysokou světelnou účinnost (až 125 lm/W), životnost 50 000 hodin a 5letou záruku. Další výhodou těchto svítidel je odolný, drážkovaný PC difuzor.

PARAMETRY VÝROBKU:

Jmenovité napětí [V]: 220-240 AC

Jmenovitá frekvence [Hz]: 50

Maximální výkon [W]: 22/40

Světelný tok [lm]: 2500(WW) 2700(NW) / 4200(WW) 4400(NW)

Úhel svícení [°]: 120

Typ diody: LED SMD

Integrovaný LED zdroj světla : ano

Náhradní teplota chromatičnosti [K]: 3000/4000

Stálost barev v násobcích MacAdamovy elipsy : ≤6

Barva světla: teplá bílá, bílá

Index podání barev : 80

Životnost [h]: 50000

Koeficient udržení světelného toku vůči ukončení nominální doby použitelnosti: L80B10

Počet cyklů zap/vyp: ≥30000

Barva: bílá

Místo montáže: k usazení na strop

Místo použití: uvnitř

Stupeň krytí IP: 20

Minimální vzdálenost od osvětlovaného objektu : 0,5m

Možnost spolupráce se stmívačem: ne

Směr svícení svítidla: dolů

Délka [mm]: 1200

Šířka [mm]: 160

Výška [mm]: 62

Třída ochrany před úrazem elektrickým proudem : I

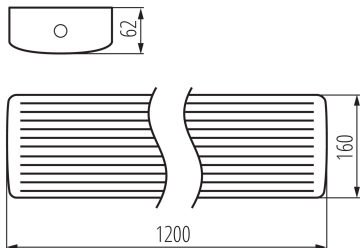
Materiál difuzoru: PC

Materiál korpusu: ocel



33891 MEBA LED 22-40W NW/WW

Lineární LED svítidlo



Rozsah okolních teplot, kterým může být výrobek vystaven
[°C]: 5÷25

Typ difuzoru: opálový

Typ přípojky: samosvorná svorkovnice

Rozsah průměrů používaných vodičů [mm²]: 0,75-2

Kształt: obdélníkový

Možnost výměny LED světelného zdroje: Výměnu světelného zdroje LED může provést pouze kvalifikovaná osoba (pouze servisem výrobce)

Možnost výměny řídicího zařízení: Výměnu řídicího zařízení může provést pouze kvalifikovaná osoba (pouze servisem výrobce)

Kategorie produktu podle nařízení 2019/2020/EU: Výrobkem obsahujícím světelný zdroj/předřadný přístroj (CP)

PARAMETRY PRO LED A OLED SVĚTELNÉ ZDROJE:

Užitečný světelný tok světelného zdroje světla Φ_{use} [lm]: 6000

Užitečný světelný tok světelného zdroje světla Φ_{use} [lm]: v kouli (360°)

LOGISTICKÉ ÚDAJE:

Měrná jednotka: kus

Způsob balení: 6

Počet kusů v druhém balení : 1

Počet kusů v hromadném balení: 6

Čistá jednotková hmotnost [g]: 1860

Gramáž [g]: 2405

Délka jednotkového balení [cm]: 121

Šířka jednotkového balení [cm]: 16.5

Výška jednotkového balení [cm]: 6.5

Hmotnost kartonu [kg]: 14.43

Šířka kartonu [cm]: 22

Výška kartonu [cm]: 35.5

Délka kartonu [cm]: 124.5

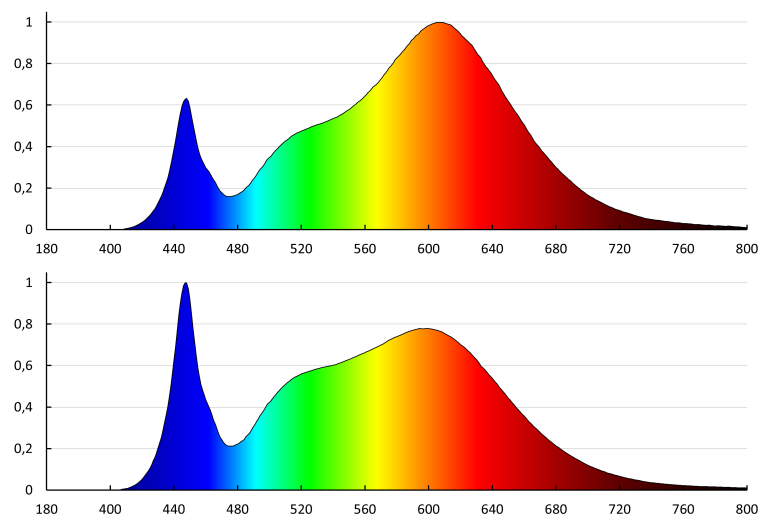
Objem kartonu [m³]: 0.097235

DALŠÍ INFORMACE:

-

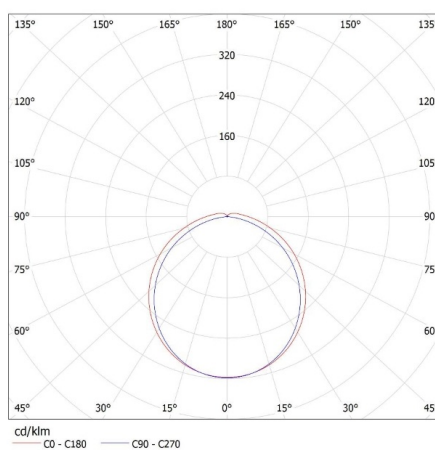
33891 MEBA LED 22-40W NW/WW

Lineární LED svítidlo



KANLUX S.A. (kat 33891) MEBA LED 22-40W NW/WW (22W) / LDC (Polar)

Luminaire: KANLUX S.A. (kat 33891) MEBA LED 22-40W NW/WW (22W)
Lamps: 1 x MEBA LED 22W WW



33891 MEBA LED 22-40W NW/WW

Lineární LED svítidlo

KANLUX S.A. (kat 33891) MEBA LED 22-40W NW/WW (40W) / LDC (Polar)

Luminaire: KANLUX S.A. (kat 33891) MEBA LED 22-40W NW/WW (40W)
Lamps: 1 x MEBA LED 40W WW

