


33750 DULI LED 4W-NW-L-GR

Nástěnné svítidlo

5905339337504

IP
54



Kanlux DULI LED je řada přisazených fasádních svítidel. Moderní a geometrický design v jednoduché formě dává této řadě velmi univerzální charakter. Matné provedení v grafitové barvě a nejoblíbenější teplota barev pro architektonická svítidla (4000 K) je jejich další výhodou. Kanlux DULI LED funguje jako dekorativní akcentové osvětlení, které osvětluje a zdobí místa kolem budovy. Přisazená LED svítidla Kanlux DULI LED jsou napájena 230 V bez potřeby dalšího napájení.

PARAMETRY VÝROBKU:

Jmenovité napětí [V]: 220-240 AC

Jmenovitá frekvence [Hz]: 50

Maximální výkon [W]: 4

Světelný tok [lm]: 100

Světelná účinnost [lm/W]: 25

Typ diody: LED SMD

Integrovaný LED zdroj světla: ano

Náhradní teplota chromatičnosti [K]: 4000

Stálost barev v násobcích MacAdamovy elipsy: ≤ 6

Barva světla: bílá

Index podání barev: 80

Životnost [h]: 30000

Počet cyklů zap/vyp: ≥ 25000

Barva: antracit

Místo montáže: k usazení na zeď

Místo použití: uvnitř i vně

Stupeň krytí IP: 54

Minimální vzdálenost od osvětlovaného objektu: 0,2m

Možnost spolupráce se stmívačem: ne

RAL: 7016

Šířka [mm]: 105

Výška [mm]: 105

Hloubka [mm]: 24

Třída ochrany před úrazem elektrickým proudem: I

Materiál korpusu: hliníková slitina

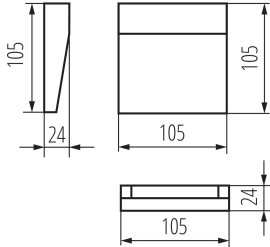
Materiál ochranného skla: PC

Rozsah okolních teplot, kterým může být výrobek vystaven [°C]: -15÷35

Typ přípojky: svorkovnice

33750 DULI LED 4W-NW-L-GR

Nástěnné svítidlo



Rozsah průměrů používaných vodičů [mm²]: 0,75-1,5

Kształt: čtvercový

Možnost výměny LED světelného zdroje: Výměnu světelného zdroje LED může provést pouze kvalifikovaná osoba (pouze servisem výrobce)

Možnost výměny řídicího zařízení: Výměnu řídicího zařízení může provést pouze kvalifikovaná osoba (pouze servisem výrobce)

Kategorie produktu podle nařízení 2019/2020/EU: Výrobkem obsahujícím světelný zdroj/předřadný přístroj (CP)

Obsah rtuti v lampě [mg]: 0

PARAMETRY PRO LED A OLED SVĚTELNÉ ZDROJE:

Energy efficiency class of the light source in the contains product (CP): D

Užitečný světelný tok světelného zdroje světla Φ_{use} [lm]: 470

Užitečný světelný tok světelného zdroje světla Φ_{use} [lm]: v kouli (360°)

Činitel funkční spolehlivosti: ≥ 0.9

Činitel stárnutí: 0.96

Použitý typ světelného zdroje: LED

Nesměrový nebo směrový: NDLS

Síťový nebo nesíťový: NMLS

Propojený světelný zdroj (CLS): ne

Barevně laditelný světelný zdroj: ne

Světelný zdroj s vysokým jasem: ne

Clona proti oslnění: ne

Stmívatelný: ne

PARAMETRY PRO LED A OLED SÍŤOVÉ SVĚTELNÉ ZDROJE::

LED světelné zdroje nahrazují zářivku bez integrovaného předřadníku zvláštního výkonu: nevztahuje se

LOGISTICKÉ ÚDAJE:

Měrná jednotka: kus

Způsob balení: 20

Počet kusů v druhém balení : 1

Počet kusů v hromadném balení: 20

Čistá jednotková hmotnost [g]: 223

Gramáž [g]: 268

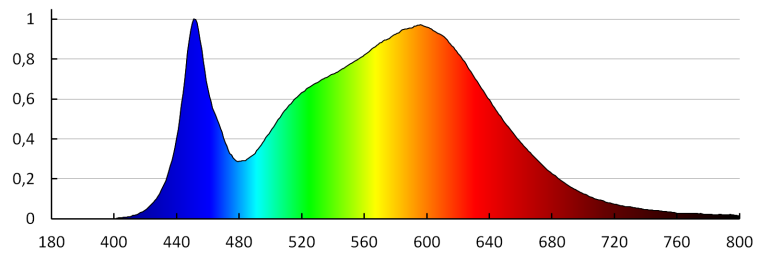
Hmotnost kusu brutto [g] : 264

Délka jednotkového balení [cm]: 11.5

33750 DULI LED 4W-NW-L-GR

Nástěnné svítidlo

Šířka jednotkového balení [cm]: 4
Výška jednotkového balení [cm]: 11.5
Hmotnost kartonu [kg]: 5.36
Šířka kartonu [cm]: 23
Výška kartonu [cm]: 25.5
Délka kartonu [cm]: 24.5
Objem kartonu [m³]: 0.014369



KANLUX S.A. (kat 33750) DULI LED 4W-NW-L-GR / LDC (Polar)

Luminaire: KANLUX S.A. (kat 33750) DULI LED 4W-NW-L-GR
Lamps: 1 x DULI LED 4W

