


Stropní LED svítidlo

5905339333438



Svítidla Kanlux BENO mají jedinečný design a výjimečný světelný efekt. Byly vytvořeny na individuální objednávku společnosti Kanlux a jejich návrhy jsme zaregistrovali u patentového úřadu. Kanlux BENO LED je také vysoká odolnost vůči povětrnostním podmínkám (stupeň krytí IP54), rychlá a jednoduchá montáž na strop nebo zeď a senzor pohybu s možností regulace. Kanlux BENO LED je multifunkční svítidlo, které vzhledem k designu a jeho technickým aspektům můžeme použít prakticky na jakémkoli místě.

### PARAMETRY VÝROBKU:

**Jmenovité napětí [V]:** 220-240 AC

**Jmenovitá frekvence [Hz]:** 50

**Maximální výkon [W]:** 24

**Světelný tok svítidla [lm]:** 1920

**Světelná účinnost [lm/W]:** 80

**Úhel svícení [°]:** 110

**Náhradní teplota chromatičnosti [K]:** 4000

**Stálost barev v násobcích MacAdamovy elipsy:** ≤6

**Barva světla:** bílá

**Index podání barev:** 80

**Životnost [h]:** 20000

**Koeficient udržení světelného toku vůči ukončení nominální doby použitelnosti:** L70B50

**Počet cyklů zap/vyp:** ≥20000

**Typ diody:** LED SMD

**Barva:** grafit

**Místo montáže:** k usazení na zeď, k usazení na strop

**Místo použití:** uvnitř i vně

**Minimální vzdálenost od osvětlovaného objektu:** 0,5m

**Možnost spolupráce se stmívačem:** ne

**Délka [mm]:** 260

**Šířka [mm]:** 260

**Výška [mm]:** 55

**Integrovaný LED zdroj světla:** ano

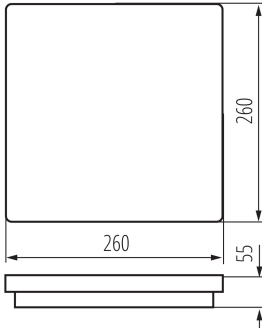
**Třída ochrany před úrazem elektrickým proudem:** II

**Materiál difuzoru:** plast

**Materiál korpusu:** plast

**Rozsah okolních teplot, kterým může být výrobek vystaven [°C]:** -15÷35

Stropní LED svítidlo



**Typ přípojky:** samosvorná svorkovnice

**Rozsah průměrů používaných vodičů [mm²]:** 0,5÷1,5

**Stupeň krytí IP:** 54

**Kształt:** čtvercový

**Další informace:** Světelný zdroj LED nelze vyměnit

**Další informace:** Řídicí zařízení nelze vyměnit

**Další informace:** Výrobkem obsahujícím světelný zdroj/předřadný přístroj (CP)

**Obsah rtuti:** ne

### PARAMETRY PRO LED A OLED SVĚTELNÉ ZDROJE:

**Modul LED:** C260S-LED

**Příkon v zapnutém stavu Pon světelného zdroje [W]:** 22

**Spotřeba energie v zapnutém stavu světelného zdroje**

**(kWh/1000h):** 22

**Energy efficiency class of the light source in the contains product (CP):** E

**Užitečný světelný tok světelného zdroje světla  $\Phi_{use}$  [lm]:** 2900

**Užitečný světelný tok světelného zdroje světla  $\Phi_{use}$  [lm]:** v kouli (360°)

**Výška světelného zdroje [mm]:** 218

**Šířka světelného zdroje [mm]:** 218

**Hloubka světelného zdroje [mm]:** 1

**Trichromatické souřadnice (x):** 0.38

**Trichromatické souřadnice (y):** 0.38

**Hodnota indexu podání barev R9:** 12

**Činitel funkční spolehlivosti:** 0,9

**Činitel stárnutí:** 0,95

**Použitý typ světelného zdroje:** LED

**Nesměrový nebo směrový:** NDLS

**Síťový nebo nesíťový:** NMLS

**Propojený světelný zdroj (CLS):** ne

**Barevně laditelný světelný zdroj:** ne

**Světelný zdroj s vysokým jasem:** ne

**Clona proti oslnění:** ne

**Stmívatelný:** ne

### LOGISTICKÉ ÚDAJE:

**Měrná jednotka:** kus

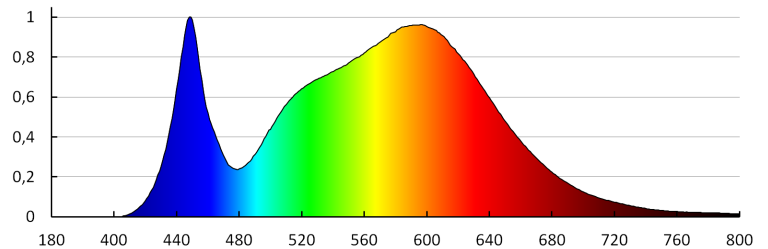
**Způsob balení:** 10

**Počet kusů v druhém balení:** 1

**Počet kusů v hromadném balení:** 10

Stropní LED svítidlo

Čistá jednotková hmotnost [g] : 656  
Gramáž [g] : 860  
Hmotnost kusu brutto [g] : 794  
Délka jednotkového balení [cm] : 26.5  
Šířka jednotkového balení [cm] : 6  
Výška jednotkového balení [cm] : 26.5  
Hmotnost kartonu [kg] : 8.6  
Šířka kartonu [cm] : 33  
Výška kartonu [cm] : 29  
Délka kartonu [cm] : 55  
Objem kartonu [m<sup>3</sup>] : 0.052635



KANLUX S.A. (kat 33343) BENO 24W NW-L-GR / LDC (Polar)

Luminaire: KANLUX S.A. (kat 33343) BENO 24W NW-L-GR  
Lamps: 1 x BENO 24W NW-L-GR

